

ACCESS ENERGY

KXL OLDALRA NYÍLÓ TETŐKIBÚVÓ



VARIÁNS	1600
ÜVEG	
Szerkezet	33.2-10-3HS-10-4H
Üvegezés vastagsága (mm)	33 mm
Low-e bevonat	✓✓
Gáztöltés	Argon
Edzett külső üveg	✓
U_g (W/m ² K)	0.81
Teljes napenergia- átbocsátóképesség (g)	0.54
ABLAK	
U_w (W/m ² K)	1.1
Vízzárás	E1350
Légzárás	Class 3
Szélállóóság	Class C4
Hangszigetelés	36 [-1,-3] dB
szín	
természetes fa	✓



MASTER WOOD



MAX PROTECT



THERMOSTAT



ENERGY +

BEÉPÍTHETŐ

- Középületekben és lakóépületekben
- Fűtött, lakott helyiségekben
- 15°-85° közötti tetőhajlásszögű tetőkbe
- Megfelelő burkolókerettel minden járatos tetőfedő anyaghoz

FŐBB TULAJDONSÁGOK

- Oldalra nyíló (kívülről nézve jobb oldalra nyíló, balra átszerelhető)
- Szárny körüli gumitömítés
- ENERGY+ - Háromrétegű üvegezés
- THERMOSTAT - Extra hővisszaverő bevonat
- Edzett külső és laminált belső üveg
- 10 év garancia
- Könnyű beépítés

ANYAG ÉS FELÜLETKEZELÉS



- Kemencében szárított rétegelt fenyőfa
- FSC tanúsítvánnyal rendelkező faanyag
- Gombásodás elleni védelem
- Dupla rétegű vízbázisú lakk

BURKOLÓELEMENK

- Alumínium, szürke, RAL 7043

KILINCS

- Új, ergonomikusan kialakított, öntött cink fogantyú, lakkozott



MŰSZAKI SPECIFIKÁCIÓ

MÉRETEK [cm]								
KÓD	NÉVLEGES MÉRET	KERET KÜLSŐ MÉRETE		ÜVEG MÉRETE		LÁTHATÓ ÜVEG		
		SZÉLESSÉG	MAGASSÁG	SZÉLESSÉG	MAGASSÁG	SZÉLESSÉG	MAGASSÁG	TÉNYLEGES BEVILÁGÍTÁSI FELÜLET m ²
KXL F4A	66x98	66	97.8	50.8	84.9	48.3	79	0.382
KXL F6A	66x118	66	117.8	50.8	104.9	48.3	99	0.478
KXL M4A	78x98	78	97.8	62.8	84.9	60.3	79	0.476
KXL M6A	78x118	78	117.8	62.8	104.9	60.3	99	0.597
KXL M8A	78x140	78	139.8	62.8	126.9	60.3	121	0.730
KXL P6A	94x118	94	117.8	78.8	104.9	76.3	99	0.755

BURKOLÓKERET KOMPATIBILITÁSI TÁBLÁZAT (A TETŐFEDŐ ANYAG PROFILMAGASSÁGA SZERINT)							
MÉRETKÓD	LAPOS FEDÉSHEZ 0-16 MM (2x8 mm) SZEGMENTÁLT OLDALEMEKKEL	LAPOS FEDÉSHEZ 0-16 MM (2x8 mm) EGYRÉSSES OLDALEMELLEL	PROFILOS FEDÉSHEZ (16-50 mm)	UNIVERZÁLIS BURKOLÓKERET (16-120 mm)	UNIVERZÁLIS BURKOLÓKERET 18 MM-ES IKER BEÉPÍTÉSHEZ (16-120 MM)	UNIVERZÁLIS KOMBINÁLT BURKOLÓKERET (16-120 MM)	KOMBINÁLT BURKOLÓKERET LAPOS FEDÉSHEZ 0-16 mm (2x8 mm)
KXL F4A	KSF F4A	KLS F4A	KTF F4A	KUF F4A	-	•	•
KXL F6A	KSF F6A	KLS F6A	KTF F6A	KUF F6A	-	•	•
KXL M4A	KSF M4A	KLS M4A	KTF M4A	KUF M4A	UBX M4A 18	•	-
KXL M6A	KSF M6A	KLS M6A	KTF M6A	KUF M6A	UBX M6A 18	•	•
KXL M8A	KSF M8A	KLS M8A	KTF M8A	KUF M8A	UBX M8A 18	•	•
KXL P6A	KSF P6A	KLS P6A	KTF P6A	KUF P6A	-	•	•

Kérjük, ellenőrizd a szükséges kombinált illesztések számát a beépítésnek megfelelően.

BELSŐ ÁRNYÉKOLÓK KOMPATIBILITÁSI TÁBLÁZATA			
MÉRETKÓD	FÉNYZÁRÓ RÓLÓ	ROLÓ	RELUXA
KXL F4A	DUA F4A	RHA FXA	PAA F4A
KXL F6A	DUA F6A	RHA FXA	PAA F6A
KXL M4A	DUA M4A	RHA MXA	PAA M4A
KXL M6A	DUA M6A	RHA MXA	PAA M6A
KXL M8A	DUA M8A	RHA MXA	PAA M8A
KXL P6A	DUA P6A	RHA PXA	PAA P6A



KIEGÉSZÍTŐK

Csak belső árnyékoló használható árnyékolási célra!


Külső árnyékolók, redőnyök, nyitórúdak és elektromos berendezések nem kompatibilisek a termékkel.

SZABAD NYÍLÁSI FELÜLET [cm]			
KÓD	NÉVLEGES MÉRET	SZABAD NYÍLÁSI TERÜLET	
		SZÉLESSÉG	MAGASSÁG
KXL F4A	66x98	54	90
KXL F6A	66x118	54	110
KXL M4A	78x98	66	90
KXL M6A	78x118	66	110
KXL M8A	78x140	66	132
KXL P6A	94x118	82	110



SZABAD NYÍLÁSI FELÜLET

Egyszerű tetőkarbantartás az oldalra nyíló szárnynak köszönhetően.



1: 4 mm-es edzett biztonsági üveg 2, 5: Argon gázzal töltött üveg 3, 6: Hőviszaverő bevonat 4: 3 mm-es hőkezelt üveg 7, 10: 3 mm-es síkúveg 8, 9: Két réteg szakadásálló fólia

RENDELKEZÉSRE ÁLLÓ MÉRETEK [cm]

F4A	F6A	M4A	M6A	M8A	P6A
66x98	66x118	78x98	78x118	78x140	94x118



CE 23
EN 14351-1:2006
+A2:2016

www.dakea.hu

