
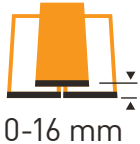


BURKOLÓKERET PALA ÉS EGYÉB LAPOS FEDÉSEKHEZ EGYRÉSZES OLDALELEMMEL

KLS



BEÉPÍTHETŐ

- 15° és 90° közötti dőlésszögű tetőbe építhető
- Palához és sík tetőfedő anyagokhoz, legfeljebb 8 mm-ig (max. teljes vastagság 16 mm).

FŐBB TULAJDONSÁGOK



- Tökéletes vízzárás
- Könnyű beépítés
- Időjárás és UV álló
- Ólmot nem tartalmaz
- Egyrészes oldalelem
- A kötény nélküli kivitel biztosítja a sík tetőfedőanyagokhoz való tökéletes illeszkedést

ANYAG

- Alumínium
- Porszórt szürke, RAL7043

VÁLASZTHATÓ MÉRETEK [CM]

C2A	C4A	C6A	F4A	F6A	M4A	M6A	M8A	M10A	P6A	P8A	S6A	S8A	U4A	U8A
55x78	55x98	55x118	66x98	66x118	78x98	78x118	78x140	78x160	94x118	94x140	114x118	114x140	134x98	134x140



www.dakea.hu

